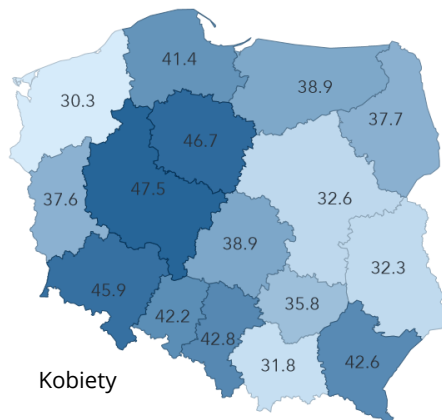
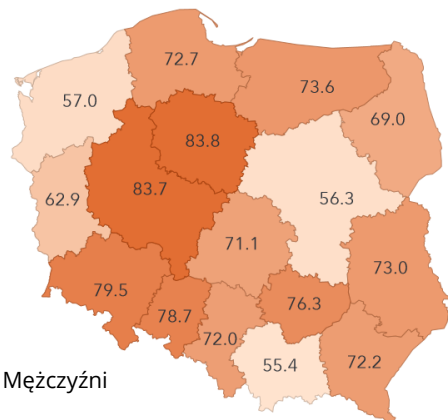
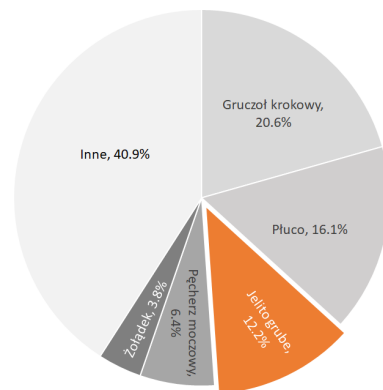


### Zachorowalność

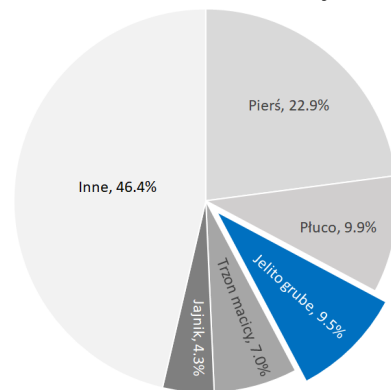
	Mężczyźni	Kobiety	Ogółem
Liczba przypadków w roku 2019	10397	8117	18514
Współczynnik surowy	56.0	41.0	48.2
Współczynnik standaryzowany (ASE)	69.9	39.0	51.4
Ryzyko skumulowane (do 74 lat)	1 z 2714	1 z 4640	-
Odszetk wśród wszystkich nowotworów złośliwych	12.2%	9.5%	10.8%
Prognozowana liczba przypadków w roku 2024	13407	9698	23105
Prognozowany współczynnik standaryzowany (ASE) dla 2024	80.3	42.8	58.0



### Zachorowania, mężczyźni

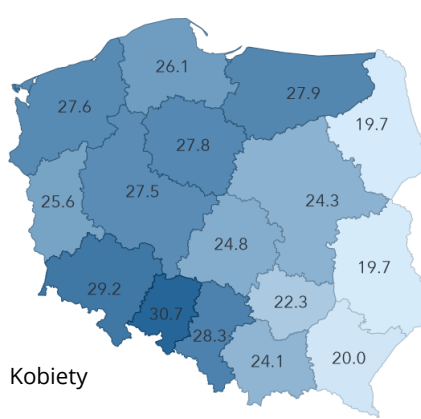
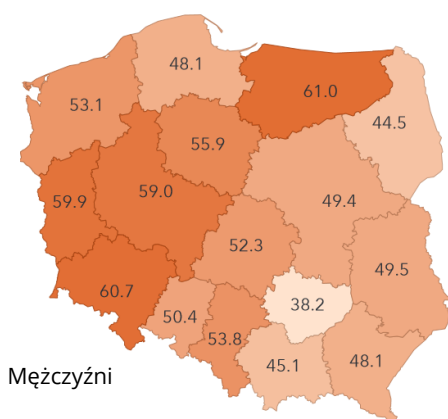


### Zachorowania, kobiety

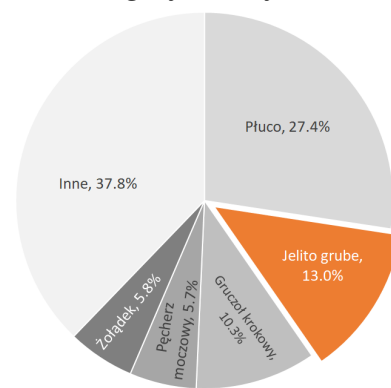


### Umieralność

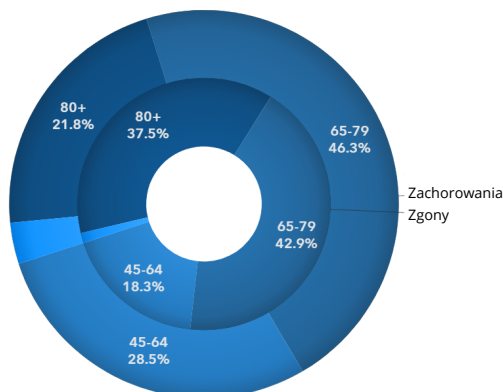
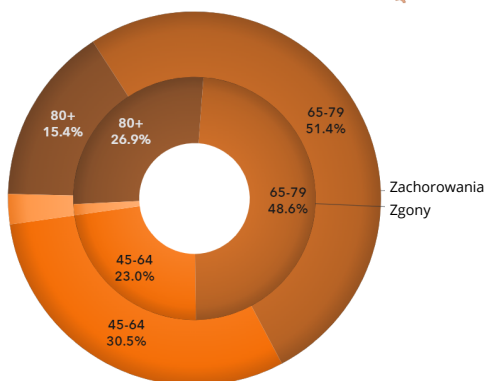
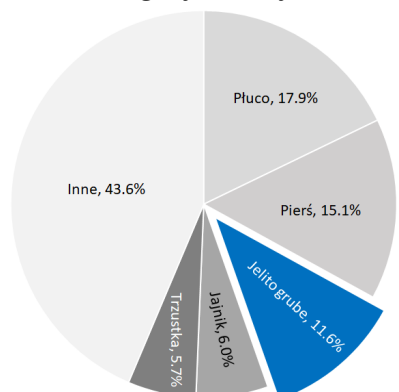
	Mężczyźni	Kobiety	Ogółem
Liczba przypadków w roku 2019	7047	5343	12390
Współczynnik surowy	38.0	27.0	32.4
Współczynnik standaryzowany (ASE)	52.0	25.5	35.6
Ryzyko skumulowane (do 74 lat)	1 z 4788	1 z 9712	-
Odszetk wśród wszystkich nowotworów złośliwych	13%	11.6%	12.4%
Prognozowana liczba przypadków w roku 2024	8647	5878	14525
Prognozowany współczynnik standaryzowany (ASE) dla 2024	56.7	25.5	37.5



### Zgony, mężczyźni

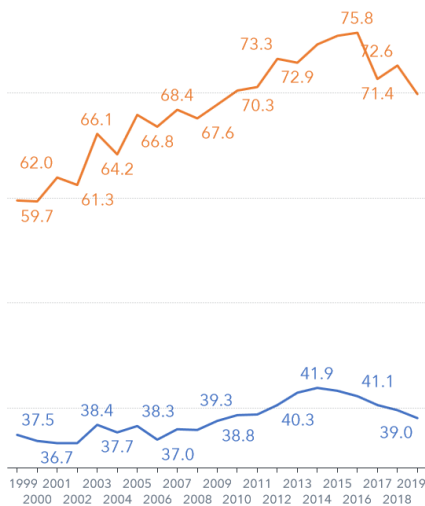


### Zgony, kobiety

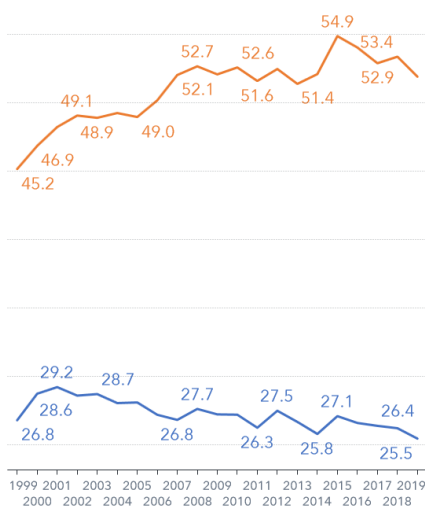


## Arkusz informacyjny

Współczynnik standaryzowany (ASE)

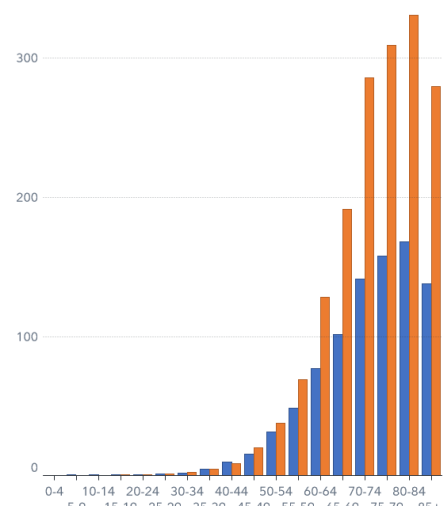


Współczynnik standaryzowany (ASE)



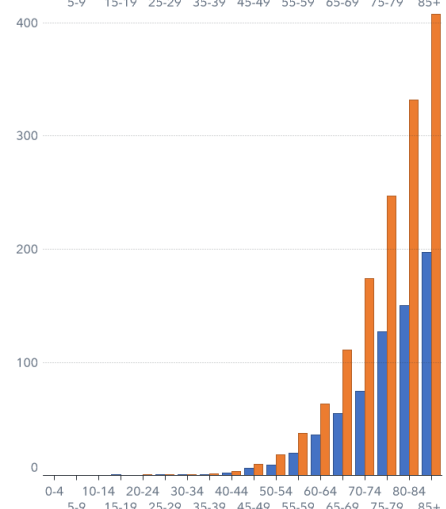
## Zachorowalność wg płci

Współczynnik surowy

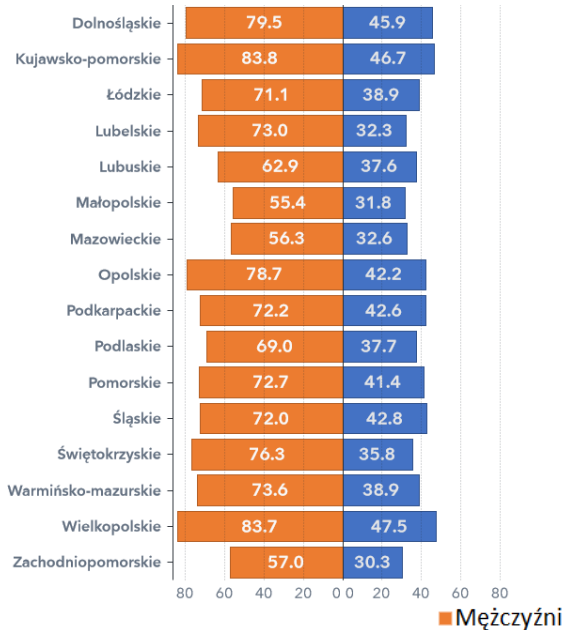


## Umieralność wg płci

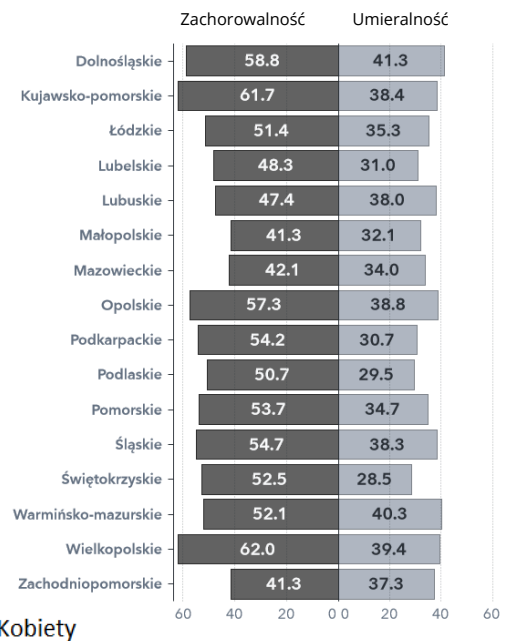
Współczynnik surowy



## Zachorowalność według płci (współczynnik standaryzowany ASE)



## Współczynnik standaryzowany (ASE)



## Czynniki zwiększające ryzyko nowotworu jelita grubego:

- ryzyko zachorowania na nowotwór rośnie po 50. roku życia,
- palenie tytoniu, dieta ubogobłonnikowa, bogatotłuszczowa, wysokokaloryczna, uboga w wapń.
- spożywanie alkoholu,
- zespół metaboliczny (nadciśnienie, otyłość, cukrzyca, hipertriglicydemia, niski HDL),
- choroby zapalne jelit w przeszłości,
- siedzący tryb życia,
- brak aktywności fizycznej.

