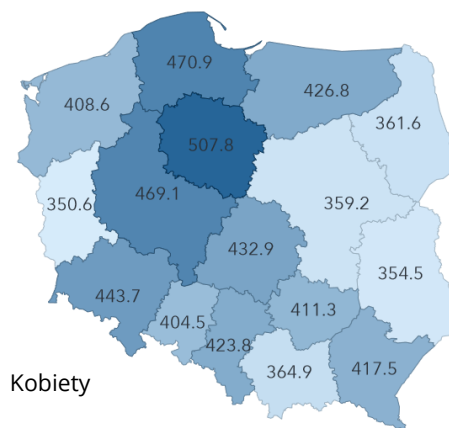
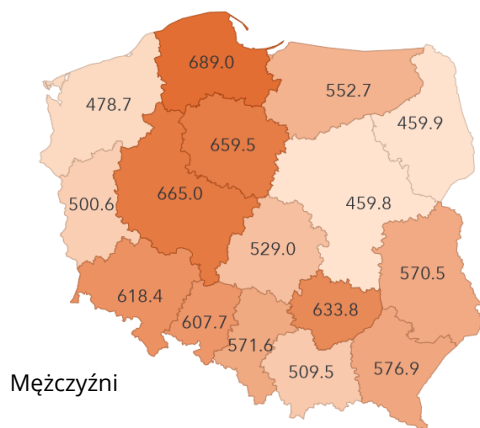


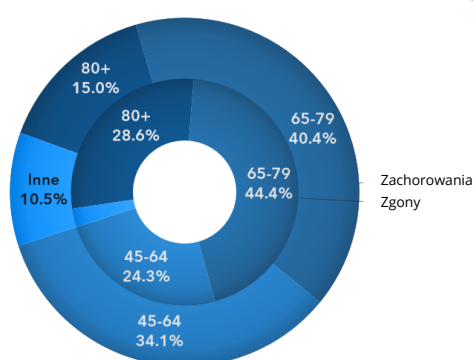
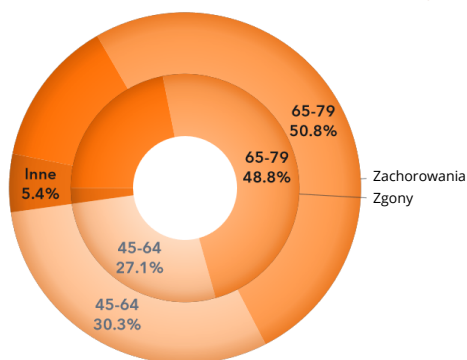
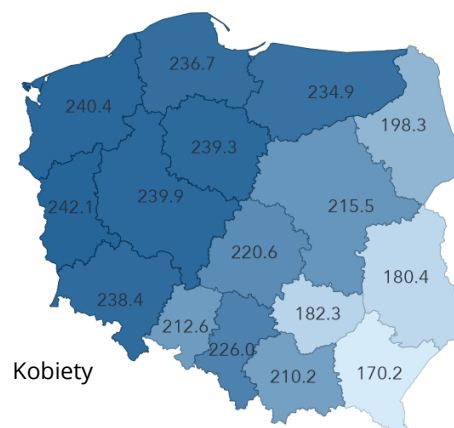
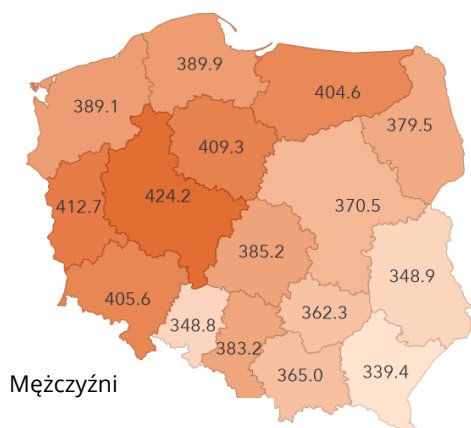
### Zachorowalność

	Mężczyźni	Kobiety	Ogółem
Liczba przypadków w roku 2019	85559	85659	171218
Współczynnik surowy	460.8	432.3	446.0
Współczynnik standaryzowany (ASE)	563.7	413.3	466.6
Ryzyko skumulowane (do 74 lat)	1 z 370	1 z 439	-
Prognozowana liczba przypadków w roku 2024	99681	99027	198708
Prognozowany współczynnik standaryzowany (ASE) dla 2024	588.2	447.6	496.8



### Umieralność

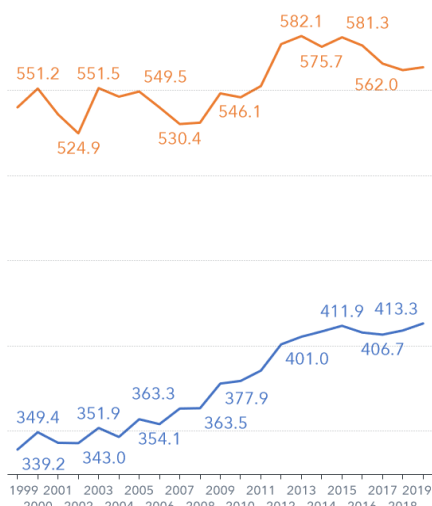
	Mężczyźni	Kobiety	Ogółem
Liczba przypadków w roku 2019	54370	45954	100324
Współczynnik surowy	292.8	231.9	261.4
Współczynnik standaryzowany (ASE)	382.6	219.3	282.0
Ryzyko skumulowane (do 74 lat)	1 z 616	1 z 957	-
Prognozowana liczba przypadków w roku 2024	59456	49045	108501
Prognozowany współczynnik standaryzowany (ASE) dla 2024	378.8	214.7	277.3



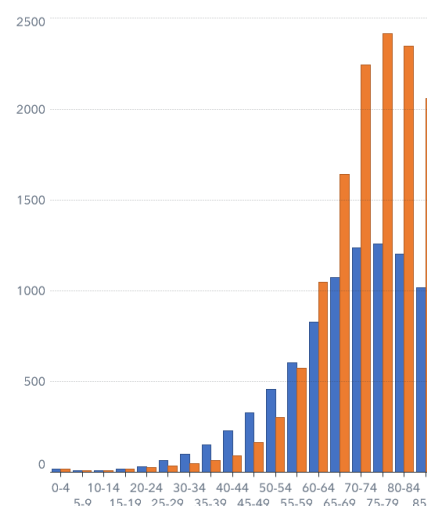
## Arkusz informacyjny

### Zachorowalność wg płci

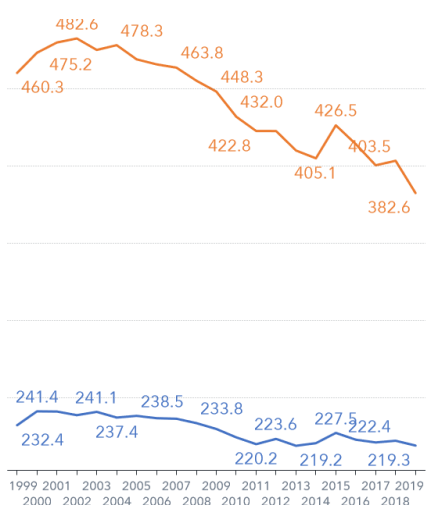
Współczynnik standaryzowany (ASE)



Współczynnik surowy

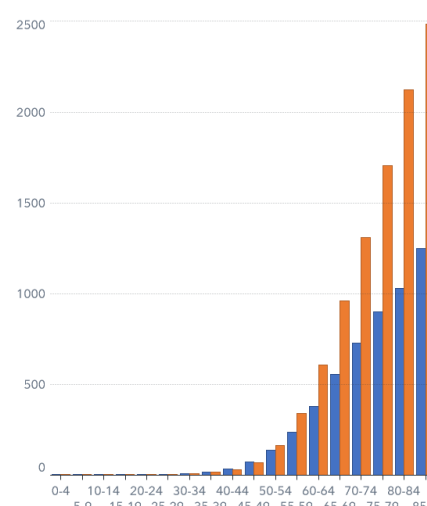


Współczynnik standaryzowany (ASE)

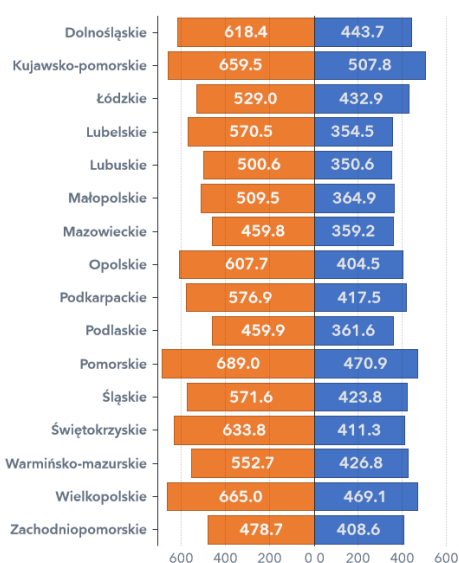


### Umieralność wg płci

Współczynnik surowy



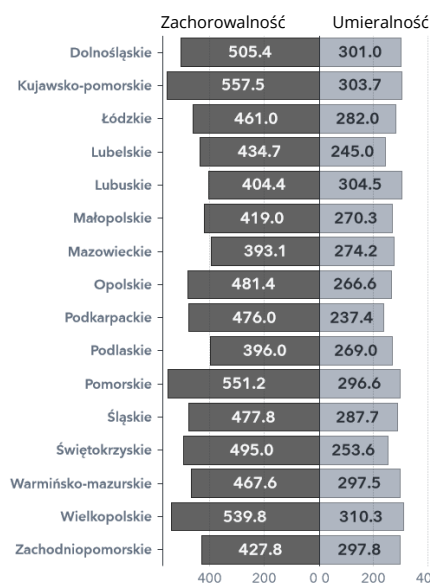
### Zachorowalność według płci (współczynnik standaryzowany ASE)



■ Mężczyźni

■ Kobiety

### Współczynnik standaryzowany (ASE)



### Czynniki zwiększające ryzyko nowotworów:

- palenie tytoniu, spożywanie alkoholu,
- nieprawidłowa dieta,
- promieniowanie UV,
- brak aktywności fizycznej.

